




FUNDACION PANGEA
NIT. 801.001.467
ESTADO DE SITUACION FINANCIERA A DICIEMBRE 31 DE LOS AÑOS
EN MILES DE PESOS

ACTIVO	NOTA	2017	2016	VARIACIONES	
EFFECTIVO Y EQUIVALENTE A EFFECTIVO	4	60.626	27.526	33.100	120%
CUENTAS POR COBRAR Y OTRAS CUENTAS POR COBRAR					
CUENTAS POR COBRAR CLIENTES		819	0	819	100%
OTRAS CUENTAS POR COBRAR		27.930	28.946	(1.016)	-4%
TOTAL DEUDORES Y OTRAS CUENTAS POR COBRAR	5	28.749	28.946	(197)	-1%
TOTAL ACTIVO CORRIENTE		89.375	56.472	32.903	58%
PROPIEDAD PLANTA Y EQUIPO NETO	6	4.319	2.882	1.437	50%
TOTAL ACTIVOS		93.694	59.354	34.340	58%
PASIVOS					
CUENTAS POR PAGAR	7	12.833	14.987	(2.154)	-14%
OTROS PASIVOS		22.000	0	22.000	100%
TOTAL PASIVOS		34.833	14.987	19.846	132%
PATRIMONIO					
CAPITAL		31.814	31.814		0%
RESULTADO DE EJERCICIOS ANTERIORES		12.553	5.828	6.725	115%
RESULTADO PRESENTE EJERCICIO		14.494	6.725	7.769	116%
TOTAL PATRIMONIO	8	58.861	44.367	14.494	33%
TOTAL PASIVO MAS PATRIMONIO		93.694	59.354	34.340	58%



JULIAN ALBERTO YEPES CARDONA
 Representante Legal



YOUIMA GALINDO RUIZ
 Contador T.P.18571-T

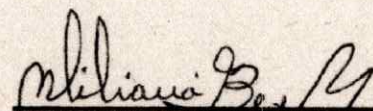

MARIA LILIANA BERNAL MORALES
 Revisor Fiscal T.P. 17941-T

FUNDACION PANGEA
NIT. 810.005.978-9
ESTADO DE RESULTADOS COMPARATIVO
DE 1 DE ENERO A 31 DE DICIEMBRE DE 2017 Y 2016
EN MILES DE PESOS

	NOTA	2017	2016	VARIACIONES	
INGRESOS OPERACIONALES	9	331.137	139.726	191.411	136,99%
INGRESOS NO OPERACIONALES	10	34	217	(183)	-84%
TOTAL INGRESOS		331.171	139.943	191.228	136,65%
COSTOS	11	309.666	130.388	179.278	137%
GASTOS OPERACIONALS	12	3.639	-		
GASTOS NO OPERACIONALES	13	3.372	2.830	542	19%
TOTAL EGRESOS		316.677	133.218	183.459	137,71%
EXCEDENTES DEL EJERCICIO		14.494	6.725	7.769	115,52%


JULIAN ALBERTO YEPES CARDONA
 Representante Legal


YOLIMA GALINDO RUIZ
 Contador T.P. 18571-T


MARIA LILIANA BERNAL MORALES
 Revisor Fiscal T.P.